


Conseils d'utilisation – UniForm®

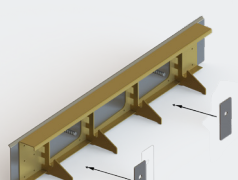
Description produit

UniForm® est une peau de coffrage en acier résistante à fixer sur les éléments de coffrage MultiForm Type 2 ou sur MultiForm Alu. La qualité de l'acier utilisé permet une grande durabilité de la gamme UniForm®. Avec UniForm®, scier, visser puis jeter les coffrages bois usagés appartient au passé. La qualité des éléments coffrés peut ainsi être durablement améliorée, en fixant par exemple sur l'élément des chanfreins rectilignes et propres. Il est bien entendu possible sur demande de fixer un chanfrein sur la partie supérieure ou inférieure de la tôle.

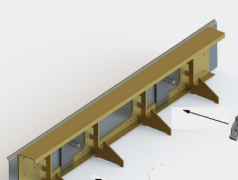
Montage



01
Positionner la peau de coffrage UniForm® devant l'élément de coffrage MultiForm.

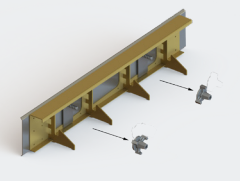


02
Insérer les tiges filetées de la peau de coffrage dans les plaques de fixation de coffrage MultiForm.

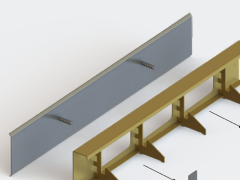


03
Fixer la peau de coffrage par l'arrière à l'aide d'écrous Dywidag. Le coffrage est prêt.


Démontage



04
Une fois le coffrage séparé de la pièce béton, dévisser les écrous par l'arrière.



05
La peau de coffrage et les plaques peuvent être retirées de l'élément.



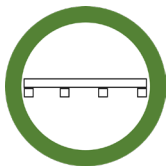
06
La peau de coffrage et les plaques peuvent maintenant être nettoyées.



Il convient de noter, lorsque l'on fixe la peau de coffrage à l'aide d'écrous Dywidag, que ces derniers doivent être vissés à la main. Un serrage plus fort n'est pas nécessaire. Il peut même entraîner des problèmes qualité.



Ne pas utiliser de pied de biche ou tout autre outil pour retirer la peau de coffrage. Pour séparer la peau de coffrage de l'élément de coffrage MultiForm, il convient avec toute chose de dévisser par l'arrière les écrous Dywidag.



Lors du stockage et du nettoyage des tôles UniForm, il convient de veiller à ce que poids soit uniformément réparti, afin d'éviter autant que faire ce peu une déformation de la peau de coffrage.